Rituels

1. Réciter la comptine numérique (à l'oral) à l'envers de 5 en 5 à partir de 60. (60, 55, 50, 45, 40, 35 ……)

2. Ecriture (en chiffres) des nombres

Dicter les nombres suivants:

47, 17, 62, 40, 15, 26, 16, 30, 14. 20, 12, 58, 13

3 . Écriture en lettres des nombres suivants

34, 53, 21, 42, 12

4. Compléter avec les nombres qui manquent

27	28			31	32	33			36		

	50			53	54	55		57		59	

			40	41	42	43				47	48

Calcul oral

1. Petites additions à l'oral

5 + 4, 7 + 2, 4 + 3, 6 + 3, 5 + 3, 3 + 2, 4 + 1, 6 + 4

2. Additions sur les dizaines entières à l'oral

20 + 30 , 40 + 20, 50 + 10, 30 + 30, 20 + 20

3. Additions de dizaines entières et d'un nombre entre 0 et 9

20 + 5 , 40 + 9, 10 + 3, 50 + 6, 30 + 7, 20 + 8, 10 + 4,

Enigme

La boite à énigmes ★ 4

A – Combien y a-t-il de fleurs sur cette branche ?
B – Combien y aura-t-il de fleurs s'il y a 3 branches ?

Réponses

A	
B	

Apprentissage

Dénombrer en faisant des paquets de 10.





Jeu « le compte est bon »

Ce jeu se joue avec un jeu de cartes dans lequel on a enlevé les figures (roi, reine…). Votre enfant choisit un nombre entre 10 et 20 puis il pioche 5 cartes qu'il retourne. Avec ces 5 cartes, il doit essayer d'atteindre le nombre choisi en utilisant des additions et des soustractions. (si vous n'avez pas de jeu de cartes, il suffit de faire des petites cartes avec des nombres compris entre 1 et 10)

<u>Exemple</u> : nombre choisi 15, cartes retournées 7, 1, 4 , 4, 9

Solutions 4 + 4 + 7. 9 + 7 - 1

Vérifier en même temps que lui, qu'il y ait bien une ou plusieurs solutions. Refaire le jeu 3 fois.

Correction :



47

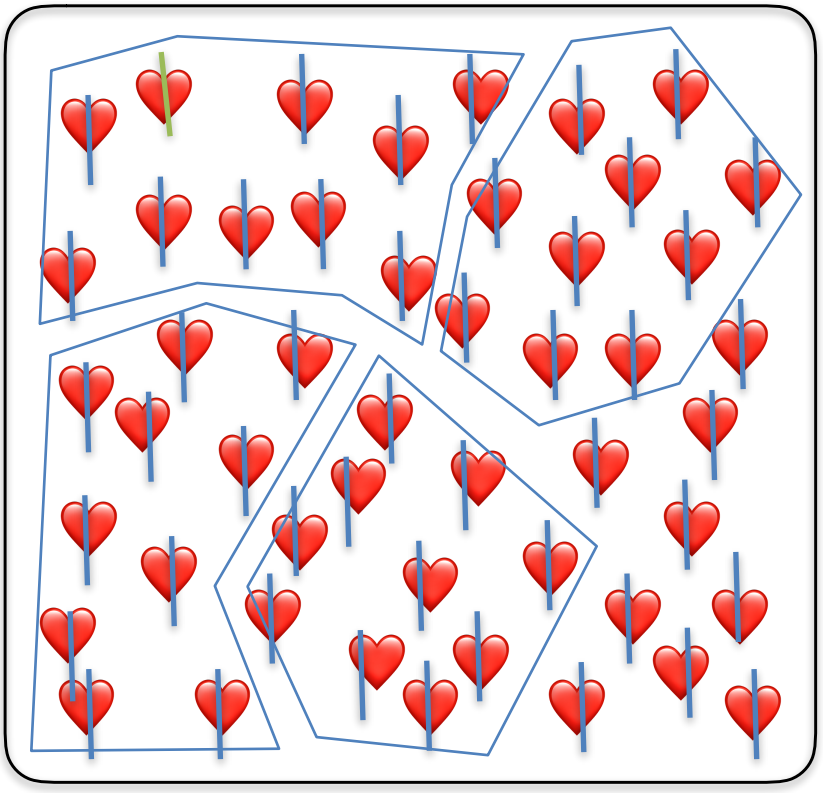

49