

# Rituels

## 1. Le tableau des nombres

0	1	2	3	4
	-10		3	14
-1	21	+1	23	24
	+10		33	34
40	41	42	43	44

Dire à votre enfant de placer le cache pour que le nombre 27 soit au milieu.

- Lui demander à l'oral ensuite  $27 + 1$ . Une fois sa réponse donnée, il vérifie en soulevant le **cache +1**
- Lui demander à l'oral ensuite  $27 - 1$ . Une fois sa réponse donnée, il vérifie en soulevant le **cache -1**
- Lui demander à l'oral ensuite  $27 + 10$ . Une fois sa réponse donnée, il vérifie en soulevant le **cache +10**
- Lui demander à l'oral ensuite  $27 - 10$ . Une fois sa réponse donnée, il vérifie en soulevant le **cache -10**

Même chose avec les nombres 17, 61, 58

## 2. Réciter la suite des nombres à l'envers

en partant de 45 et en s'arrêtant à 28

## 3. Dire le nombre juste après ou le nombre juste avant

Après 29 (30), avant 42 (41), avant 40, après 59, avant 20, après 14, avant 14

# Calcul mental

## 1. Additions : Table des 5

Interroger à l'oral sur la table des 5 (plusieurs fois):

$4 + 5$ ,  $6 + 5$ ,  $5 + 5$ ,  $8 + 5$ ,  $2 + 5$ ,  $10 + 5$ ,  $3 + 5$ ,  $9 + 5$ ,  $7 + 5$

## 2. Soustractions (à l'oral)

$8 - 2$ ,  $27 - 2$ ,  $45 - 2$ ,  $11 - 2$ ,  $9 - 2$ ,  $56 - 1$ ,  $38 - 1$ ,  $45 - 1$

## Enigme



La boîte à énigmes ★

7



**A** – Combien de voyageurs transporte un bateau?

**B** – Combien de personnes sont transportées par 3 bateaux ?

Réponses

A	
B	

# Apprentissage révisions

**Calcul** (reprenre les méthodes vues précédemment si nécessaire):

• **En ligne**


$$39. + 46 = .$$


$$27 + 32 =$$


$$49 + 27. =$$

$$33. +. 28 =$$

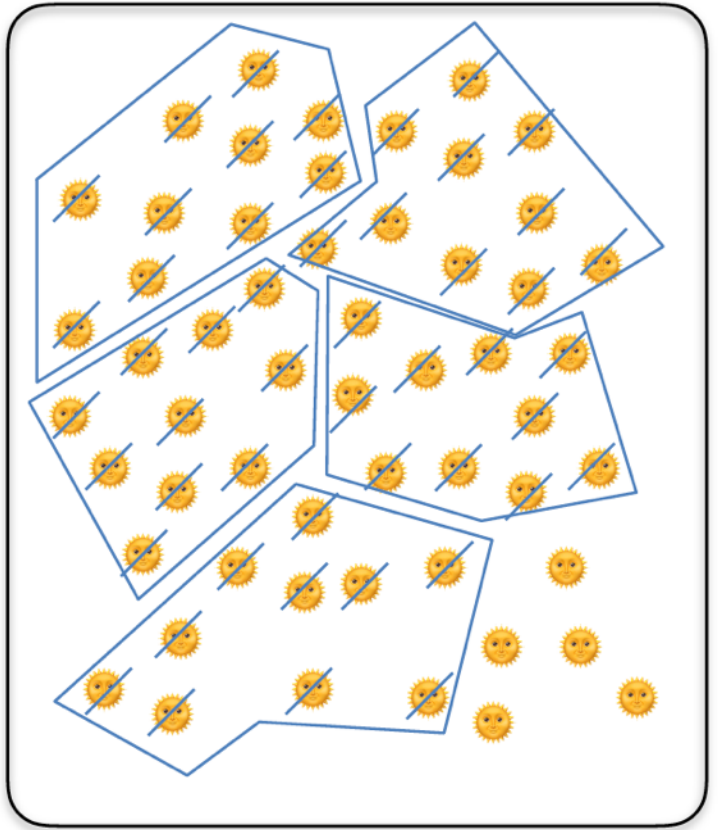
**Dénombrement** (par paquet de 10):







67



55